

Quizlet – Arbeitsblatt zum Kennenlernen des Programms

Quizlet arbeitet mit Lern-Karten („Flashcards“), also Karten auf denen auf der einen Seite ein Begriff steht und auf der Rückseite dessen Definition (Text, Bild, Audio). Ein Satz solcher Karten heißt „Lernset“. Das Programm bietet verschiedene Lern-Methoden und auch Spiele an und ist für Schüler kostenlos.

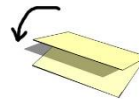
Quizlet bietet Lehrer*innen während der Corona-Krise kostenlosen Zugang zum Upgrade-Lehrer-Konto an:

<https://help.quizlet.com/hc/de/articles/360040776312-Quizlet-unterst%C3%Bctzt-Lehrer-w%C3%A4hrend-COVID-19>

AUFGABE

Falten Sie das Arbeitsblatt an der dicken Linie. Versuchen Sie erst, selbst auf die Lösung zu kommen und kontrollieren Sie danach.

Lösung verstecken



A. Basisfunktionen – ein fertiges Lernset suchen und an die eigenen Bedürfnisse anpassen

Aufgabe

Suchen Sie ein fertiges Lernset von „Ihrem“ Lehrbuch. Hier z.B. von direkt neu:

https://quizlet.com/_59wn4g?x=1jat&i=10v1c8

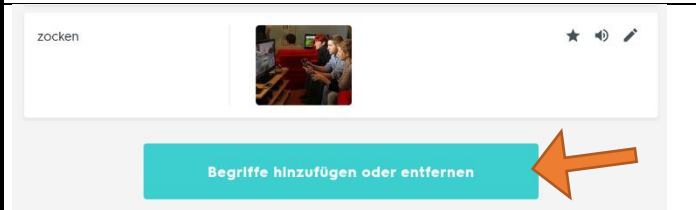
Um das Lernset zu verändern, müssen Sie es kopieren („anpassen“). Wo muss man klicken?

Fügen Sie eine Lernkarten hinzu.

Lösung




Am besten nach „Lehrwerktitle Lektion X“ suchen



Unter der letzten Karte auf den blaugrünen Knopf drücken, dann auf „Karte hinzufügen“

+ KARTE HINZUFÜGEN

<p>Löschen Sie überflüssige Lernkarten.</p>	
<p>Verändern Sie eine Lernkarte. Wie kann man einen Begriff definieren?</p> <p><input type="radio"/> mit Text</p> <p><input type="radio"/> mit einem Bild</p> <p><input type="radio"/> mit einem Youtube-Link</p> <p><input type="radio"/> mit einem Audio</p>	
<p>Speichern Sie Ihr verändertes Lernset.</p>	
<p>B. Interaktion mit den Schüler*innen</p>	
<p>Wie kann man ein Lernset mit seinen Schülern teilen?</p>	
<p>Welche Aktivitäten können die Lerner alleine machen?</p>	<p>Alle außer das Spiel „Live“. Die Spiele sind recht beliebt 😊</p>
<p>Was ist das Spiel „Live“?</p>	<div style="display: flex;"> <div style="flex: 1;"> <p>SPIELEN</p> <ul style="list-style-type: none">  Zuordnen TOP: 28 SEK.  Schwerkraft  Live </div> <div style="flex: 2; padding-left: 10px;"> <p>Eigentlich ein Team-Wettkampf, in Corona-Zeiten auch ab 2 Spielern spielbar. Wer am schnellsten nur richtige Antworten gibt, gewinnt (Multiple Choice). Ein falsche Antwort: Man muss von vorne beginnen.</p> </div> </div>
<p>Jetzt kann gelernt und gespielt werden 😊</p>	

C. Kontrolle und Feedback über die Aktivitäten der Schüler*innen

Wie unterscheidet sich ein „Kurs“ von einem „Ordner“?

The screenshot shows the Quizlet dashboard with a sidebar menu. 'Lernsets (46)' is selected, and 'Ordner (10)' is highlighted in yellow. Below the sidebar, there are sections for 'direkt 3' (Aspekte neu B2, Schwedisch, Mehr anzeigen, Ordner erstellen), 'Kurse (5)' (French 1/1, French 2, German 1), and '5 Lernsets | 2 Mitglieder | LWC - Long Sutton'. An orange arrow points from the 'Ordner (10)' menu item to the 'French 2' course page.

„Ordner“: wie beim PC, hier sortiere ich meine Lernsets

„Kurs“: Kurse haben Personen als Mitglieder. Diese müssen bei Quizlet registriert sein. Wenn Sie dann die Lernsets, die ich in den Kurs kopiert habe, spielen, kann ich als Lehrer ihren Fortschritt sehen.

Wie kann ich Schüler in meinen Kurs einladen?

The screenshot shows the 'French 2' course page. At the top, it says '5 Lernsets | 2 Mitglieder | LWC - Long Sutton'. Below the course title, there are three buttons: 'Lernsets', 'Mitglieder', and 'Fortschritt'. An orange arrow points from the 'Mitglieder' button to the 'LINK ZUM KURSBEITRITT' text and the URL 'https://quizlet.com/join/d5E8tEnkG'.

Am einfachsten ist es, den Einladungslink zu verschicken (Erst auf den Kurs, klicken, dann erscheint das Menü)

Wie kann ich den Fortschritt meiner Schüler sehen?

The screenshot shows the 'French 2' course page. At the top, it says '5 Lernsets | 2 Mitglieder | LWC - Long Sutton'. Below the course title, there are three buttons: 'Lernsets', 'Mitglieder', and 'Fortschritt'. An orange arrow points from the 'Fortschritt' button to the 'LINK ZUM KURSBEITRITT' text and the URL 'https://quizlet.com/join/d5E8tEnkG'.

im Kurs auf „Fortschritt“ klicken

Darf ich diese Aktivitäten zur Notengebung verwenden?

Nein. Quizlet weist explizit darauf hin, dass es zum Lernen und nicht zum Testen verwendet werden soll. Die Informationen unter „Fortschritt“ dienen ausschließlich dazu, damit Sie wissen, wie gut Ihre Schüler mit dem Lernstoff zurecht kommen und Ihren Unterricht daran anpassen.

Viel Erfolg und viel Spaß mit Quizlet!