

Quizlet – Pracovní list k seznámení se s programem

Quizlet pracuje s kartičkami („Flashcards“), na jejichž jedné straně je napsán nějaký výraz a na druhé straně jeho definice (text, obrázek, audio). Sada takových karet se jmenuje „Lernset“. Program nabízí různé metody učení a také hry, a je pro žáky zdarma.

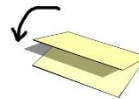
Quizlet nabízí učitelů během koronakrize bezplatný přístup k vylepšenému kontu pro učitele:

<https://help.quizlet.com/hc/de/articles/360040776312-Quizlet-unterst%C3%BCtzt-Lehrer-w%C3%A4hrend-COVID-19>

ÚKOL

Přeložte pracovní list uprostřed na tučné čáře. Pokuste se nejprve sami přijít na správné řešení a svou odpověď zkontrolujte až poté.

Schovat řešení



A. Základní funkce - vyhledání již hotové sady kartiček a její úprava pro vlastní potřeby

Úloha

Vyhledejte hotovou sadu kartiček pro „Vaši“ učebnici.

Zde např. pro direkt neu:

https://quizlet.com/_59wn4g?x=1jgt&i=10v1c8

Řešení

Quizlet

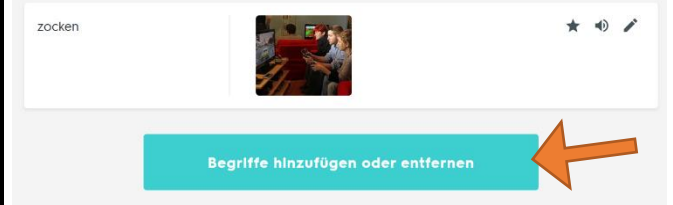
Suchen

Zadejte nejlépe název učebnice a příslušnou lekci.

Abyste sadu kartiček mohli upravit, musíte ji zkopírovat („přizpůsobit“). Kam musíte kliknout?




Přidejte novou kartičku.



Klikněte na modrozelené tlačítko pod poslední kartičkou, potom na „přidat kartu.“

+ KARTE HINZUFÜGEN

<p>Vymažte nadbytečné karty.</p>	
<p>Změňte jednu kartičku. Jakým způsobem je možné definovat zvolený pojem?</p> <p>O pomoci textu O pomoci obrázku O pomoci odkazu na Youtube O pomoci audio záznamu</p>	
<p>Uložte upravenou sadu kartiček.</p>	
<p>B. Interakce se žáky</p>	
<p>Jak je možné s žáky sdílet sadu kartiček?</p>	
<p>Jaké aktivity mohou provádět žáci sami?</p>	<p>Všechny kromě hry „Live“. Hry jsou opravdu oblíbené 😊</p>
<p>Co znamená hra „Live“?</p>	<p>SPIELEN</p> <ul style="list-style-type: none">  Zuordnen TOP: 28 SEK.  Schwerkraft  Live <p>Jde o týmový souboj, v době koronakrize je možné hrát již od dvou hráčů. Kdo zvolí nejrychleji správnou odpověď, vyhrává (výběr z více možností).</p> <p>V případě chybné odpovědi se musí začít od začátku.</p>
<p>Nyní se můžeme učit a hrát 😊</p>	

C. Kontrola a zpětná vazba k aktivitám Vašich žáků

Čím se liší „Kurz“ od „Adresáře“?

„Adresář“: stejně jako u PC, zde třídím své sady kartiček.

„Kurz“: V kurzu jsou osoby jako členové kurzu. Ti musí být u Quizlet zaregistrováni. Když pak hrají sady kartiček, které jsou u kurzu zkopírovány, můžete jako jejich učitel vidět jejich pokrok.

Jak mohu pozvat své žáky do mého kurzu?

Nejjednodušší je rozeslat odkaz, kterým je pozvete.
(Nejprve kliknout na kurz, pak se objeví nabídka)

Kde mohu vidět pokrok svých žáků?

Klikněte v „kurzu“ na tlačítko „Pokrok“.

Smím tyto aktivity využít pro známkování?

Ne. Quizlet výslovně upozorňuje na to, že má být využíván k učení, a ne pro testování. Informace, které získáte jako „Pokrok“ slouží výhradně k tomu, abyste věděli, jak si Vaši žáci s látkou poradí a tomu přizpůsobili svou výuku.

Hodně úspěchů a zábavy s Quizlet!