

Learning Apps

Ist ein webbasiertes Tool, dass auf (fast) allen Geräten funktioniert Es eignet sich besonders, um Wortschatz und Strukturen zu wiederholen und zu festigen. Es ist umsonst. Hier können Sie sich registrieren: <https://learningapps.org/>

Vorteile:

- bereits sehr viele Aufgaben einsatzbereit
- viele Aufgabentypen wie z.B. Zuordnen, Mind Maps, Multiple Choice, Suchgitter, Lückentext, Memory
- einfach zu bedienen

Nachteil:

- funktioniert nur online

1. Beispiele



Berufe zuordnen:
<http://learningapps.org/1469306>



Tagesablauf und trennbare Verben:
<https://learningapps.org/796355>



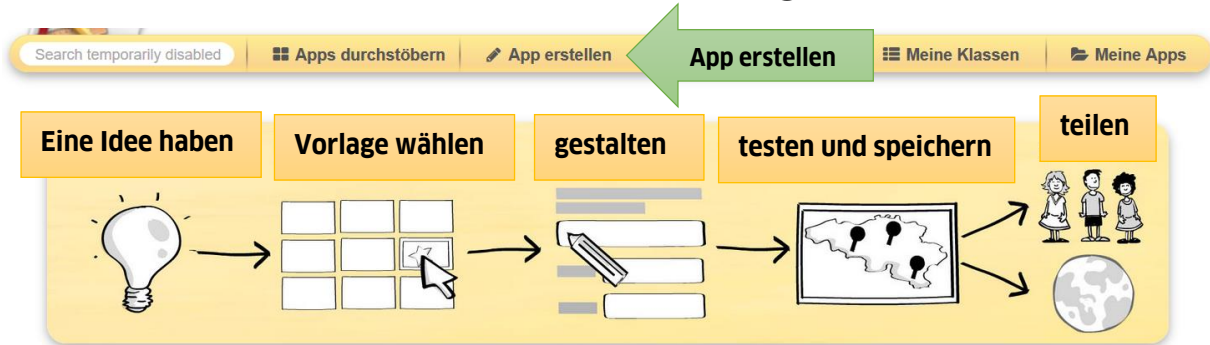
Konjunktionen „obwohl“ und „trotzdem“
<https://learningapps.org/5811423>

2. Suchen Sie nach einer fertigen Übung, die zu Ihrem Unterricht passt. Erkunden Sie einige Aufgabentypen.

The screenshot shows the Learning Apps website interface. A search bar at the top left is labeled 'Suche' with a green arrow. Below the search bar, there are navigation tabs: 'Apps durchstöbern', 'App erstellen', 'Meine Klassen', and 'Meine Apps'. The main content area is divided into sections for 'Kategorie', 'Medien', and 'Stufen'. A green arrow labeled 'Stichwort' points to the 'Kategorie' section, which lists various subjects like 'Astronomie', 'Biologie', 'Chemie', 'Deutsch', 'Informatik', etc. A green arrow labeled 'Fach' points to the 'Medien' section, which lists subjects like 'Kunst', 'Latein', 'Mathematik', 'Mensch / Natur', 'Musik', 'Philosophie', 'Physik', and 'Politik'. A green arrow labeled 'Medien' points to the 'Stufen' section, which lists subjects like 'Psychologie', 'Religion', 'Russisch', 'Sachunterricht', and 'Spanisch'. A green arrow labeled 'Sprache' points to the language selection dropdown at the top right. A green arrow labeled 'Niveau' points to the 'Stufen' slider at the bottom right, which is set to 'Vorschule'.

3. Erstellen Sie eine eigene Übung.

Das ist sehr intuitiv. Probieren Sie einfach mal 😊



Teilen:


App verwenden Problem melden

Weblink: <https://learningapps.org/9803298> 📄
 (Green arrow: **Ganze Webseite sichtbar**)

Vollbild-Link: <https://learningapps.org/watch?ap...> 📄
 (Green arrow: **Nur Übung sichtbar**)

Einbetten: `<iframe src="https://learningapps.org/watch?ap...">` 📄

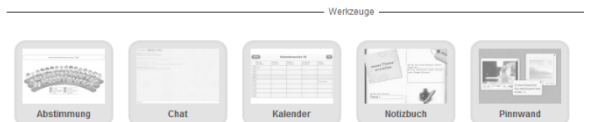
SCORM iBooks Author


 QR-Code
 (Green arrow: **Hier klicken, dann QR Code kopieren**)

Hinweis:

Aufgrund der momentanen starken Auslastung der Plattform sind einige Funktionen deaktiviert, die Sie in besseren Zeiten mal erkunden können:

- Werkzeuge: Abstimmung, Chat, Kalender, Notizbuch, Pinnwand



- Erstellen von Klassen und Schüler-Logins
- Auswerten der Aktivitäten und Ergebnisse Ihrer Klasse