

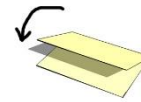
## Kahoot – Pracovní list k seznámení se s programem

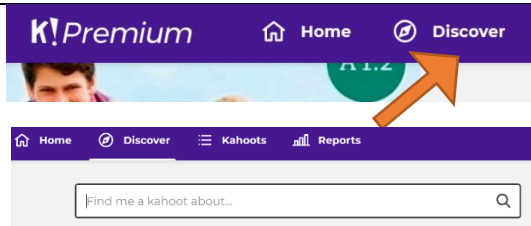


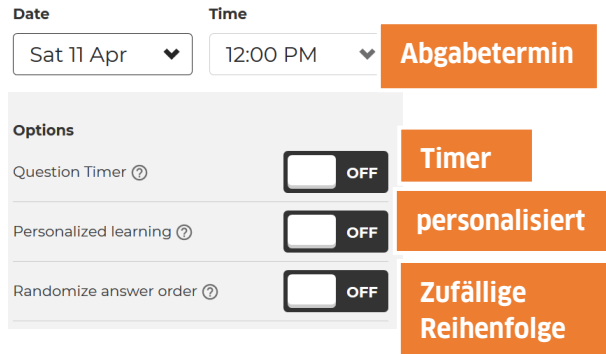
Všichni učitelé smí nyní díky laskavosti Kahoot využívat zdarma verzi Premium:  
<https://kahoot.com/access-kahoot-premium-for-free/> (v angličtině)

### ÚKOL

Přeložte pracovní list uprostřed na tučné čáře. Pokuste se nejprve sami přijít na správné řešení a svou odpověď zkontrolujte až poté.

### Schovat řešení

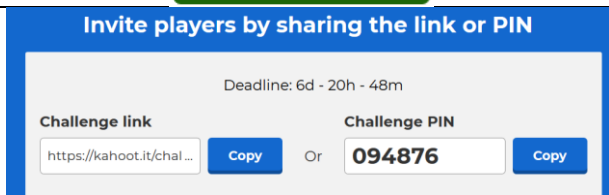


A. Základní funkce – (nechat) hrát hotový Kahoot	
Úkol	Řešení
Vyhledejte („Discover“) hotový kvíz na téma Vaší výuky. ( <a href="#">Hier ist z.B. eins aus Beste Freunde</a> )	 <p>Nejlépe zadejte název učebnice a příslušnou lekci.</p>
Na jaké tlačítko musíte kliknout, abyste mohli hrát Kahoot?	
Poté jsou nabídnuty dvě možnosti: 1. hra naživo („Teach“), kdy hraje skupina hráčů současně a 2. hra, kdy hrají žáci sami a časově nezávisle na skupině. Jak se jmenuje druhá možnost?	<p>„Assign“</p> <p>Choose a way to play this kahoot</p> 
Která z možností je asi pro online výuku méně komplikovaná?	Assign
Klikněte na Assign. Co všechno si můžete nastavit?	 <p>Date: Sat 11 Apr</p> <p>Time: 12:00 PM</p> <p><b>Abgabetermin</b></p> <p>Options:</p> <ul style="list-style-type: none"> <li>Question Timer: OFF <b>Timer</b></li> <li>Personalized learning: OFF <b>personalisiert</b></li> <li>Randomize answer order: OFF <b>Zufällige Reihenfolge</b></li> </ul>

Na jaké tlačítko musíte kliknout, abyste mohli vytvořit svůj „domácí úkol“?



Existuje více možností, jak žákům kvíz poslat. Jaké?  
 O Odkaz jednoduše zkopírovat a žákům poslat.  
 O Sdílet PIN žákům, kteří používají aplikaci.  
 O Odkaz poslat na různé platformy (Teams, Google Classroom atd.).  
 O Sdílet odkaz na Facebooku nebo Twitteru

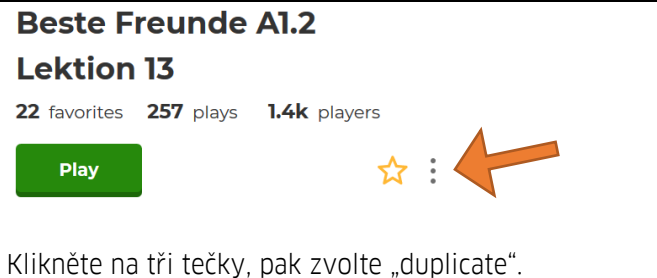


Nejjednodušší je odkaz zkopírovat („copy“) a potom poslat.

**Nyní mohou Vaši žáci hrát!** 😊

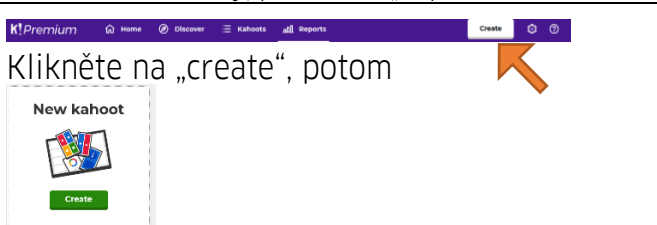
**B. Použití – vytvoření vlastního kvízu Kahoot nebo jeho úprava**

Potřebujete-li upravit hotový Kahoot dle svých potřeb či opravit možné chyby, musíte ho duplikovat. Jak?



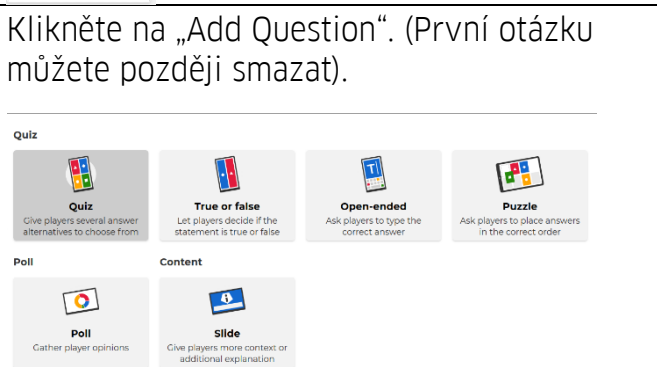
Klikněte na tři tečky, pak zvolte „duplicate“.

Na jaké tlačítko musíte kliknout, chcete-li vytvořit zcela nový kvíz?







Klikněte na „create“, potom

Ve verzi Premium je k dispozici mnoho různých typů úloh. Na jaké tlačítko musíte kliknout nejdříve, abyste si z nich mohli vybrat?  
 Jaké možnosti NEEXISTUJÍ?  
 O Multiple Choice (výběr z několika možností)  
 O Správně nebo chybně  
 O Zadávat otevřené odpovědi  
 O Určit správné pořadí  
 O Vytvořit anketu  
 O Info-tabule s textem / obrázkem / odkazem na Youtube  
 O Info-tabule s vlastním audiem / filmem



Kromě obrázku nemůžete vložit žádný svůj soubor.

<p>Musím uložit svůj Kahoot?</p>	<p>Ne, ukládá se automaticky. Musíte být ale online.</p>
<p>Jak/ kde mohu pojmenovat svůj Kahoot?</p>	 <p>Jednoduše napište název do bílého políčka.</p>
<p>Chci upřesnit nastavení (např. přidat úvodní obrázek). Jak?</p>	 <p>Klikněte na tlačítko „Settings“. K dispozici jsou např. tyto možnosti nastavení: Úvodní obrázek, kvíz veřejný nebo nepovolený hrát, zadání klíčových slov, aby Váš Kahoot mohli nalézt i jiní učitelé 😊</p>
<p><b>C. Bonus - aktivizace žáků, kontrola jejich výsledků, individuální přístup</b></p>	
<p>Jak je možné žáky přibrat ke tvorbě Kahoot kvízů?</p>	<p>Nejjednodušší je to, když žáci mají aplikaci Kahoot: Zde kliknou na „Create“ a pak sdílí PIN. Své třídě můžete také říct: Každý mi pošle jednu kvízovou otázku a odpověď. Z nich pak vytvořím třídní Kahoot.</p>
<p>Je možné vidět aktivitu / výsledky žáků?</p>	<p>Ano!</p>  <p>Klikněte na Reports, vyberte odpovídající Kahoot, stáhněte si soubor v Excelu.</p> 
<p>Mí žáci pracují různě rychle. Jak tomu mohu Kahoot uzpůsobit?</p>	<p>Pracovní tempo: Přesvědčte své žáky, aby si stáhli aplikaci Kahoot. Potom bude učení přizpůsobeno jejich potřebám (personalizované učení), tzn., že jim budou chybně zodpovězené otázky položeny ještě jednou.</p> <p>Úrovně: Různých úrovní můžete dosáhnout pouze vytvořením různých Kahoot kvízů. Vytvořte si nejlépe základní kvíz, duplikujte ho a pro chytrolíny ho trochu rozšiřte 😊</p>