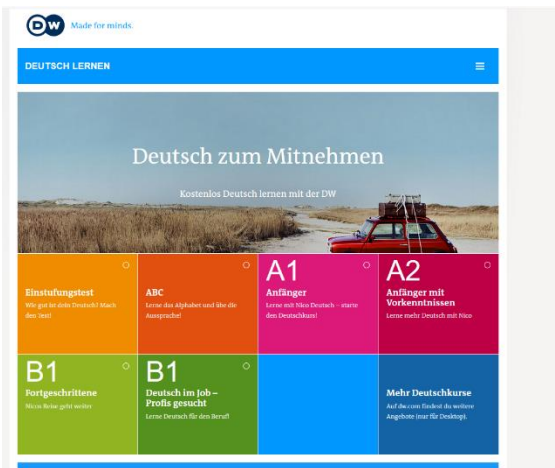


## Fernunterricht - Tipps für Deutschlehrende

Liebe Deutschlehrende,

Falls Sie sich nicht ganz sicher sind, wie man in den kommenden Wochen per Fernunterricht Deutsch unterrichten soll, haben wir einen Vorschlag für Sie: mit der Deutschen Welle.

Hier gibt es den (ziemlich) neuen Sprachkurs „Nicos Weg“ für die Niveaus A1 bis B1 für junge Selbstlerner:




<https://learngerman.dw.com/de/overview>

Jede Lektion beinhaltet ein kurzes Video (mit einschaltbaren Untertiteln) und mehrere interaktive Aufgaben. Erzählt wird die Geschichte vom sympathischen Spanier Nico, der nach Deutschland kommt und nach und nach Deutsch lernt. Ein bisschen erinnern die Geschichte an Seifenopern – und sehr viele Jugendliche mögen sie:)

### Wo soll ich beginnen?

In einer Übersicht sehen Sie alle Folgen der Serie für das jeweilige Niveau. Das Wortschatz-Thema und die Grammatik ist aufgelistet, so dass Sie schnell erkennen können, ab welcher Folge Ihre Schüler einsteigen können. Schauen Sie sich einfach ein paar Folgen an, dann bekommen Sie ein Gefühl dafür, wie der Sprachkurs funktioniert. Da eine fortlaufende Geschichte erzählt wird, ist es keine schlechte Idee, mit der ersten Folge zu beginnen.




### Interaktive Übungen

In den Übungen werden alle Fertigkeiten trainiert. Im Vordergrund steht das Ziel, Alltagsleben in Deutschland kennenzulernen und zu meistern. Bei jeder Folge ist das Lernziel, dass sich an den Kann-Beschreibungen orientiert, klar beschrieben.

Intro zu A2	1 Geld	2 Familie	3 Zusammen leben
<b>Lebensstile</b> Hingucken Prüfungsausschuss vor, wir	<b>Geld ist für mich ...</b> Über Geld sprechen Sachverhalte verstehen	<b>Familiengeschichten</b> Über Familienmitglieder sprechen Personenverhältnisse	<b>Wohngemeinschaft</b> Aufgaben im Haushalt Kommunikation: Mithilfe
<b>Angkommen</b> Migration Doppelkonjunktionen	<b>Mein Bankkonto</b> Ein Konto eröffnen	<b>Personen beschreiben</b> Über die Familie sprechen Adjektivbildung	<b>Nachbarschaft</b> Nachbarschaftsprojekte Verträge + Pflichten
<b>Pläne machen</b> Zukunftsbilder Nebenverbände	<b>Rechnungen</b> Über Rechnungen sprechen Nennere auf eng	<b>Generationen</b> Über Probleme im Alter sprechen Angehörige: selbst	<b>Kinder</b> Betreuungsangebote
<b>Sprichst du Deutsch?</b> Lerngewohnheiten Indirekte Fragebildung	<b>Am Bankautomaten</b> Bankautomaten bedienen	<b>Alten- und Pflegeheim</b> Besuchen	<b>Anders als ihr</b> Wohnsituationen Kommunikation

DEUTSCH LERNEN

Am Bankautomaten




Vor der Bank trifft Nico Selma wieder, die gerade auf dem Weg zu ihrem Deutschkurs ist. Nico will sie begleiten. Er wartet im Park, während Selma noch schnell am Bankautomaten Geld abbholt. Das dauert länger als geplant ...

**Bankautomaten bedienen**

Hier lernst du:

- neue Wörter rund um das Thema Bankautomaten kennen
- wie man Probleme mit der Bedienung des Bankautomaten oder der Bankkarte benennt



1 / 10

**Nico und Selma**

Sieh dir das Video an und beantworte die Fragen. Was passiert im Video? Wähl die richtigen Antworten aus.

Was ist richtig?

- Selma wartet auf Nico.
- Nico hat Selma ein Foto geschickt.
- Nico trifft Selma vor der Bank.

Nachdem die Schüler das Video gesehen haben, können Sie die interaktiven Übungen starten. **Schüler, die sich registrieren (kostenlos) können Ihre Ergebnisse speichern.** Nachdem die Schüler alle Übungen gemacht haben, wird das Gesamtergebnis gezeigt.

Wohngemeinschaft

Lektionsergebnis

Lass dich nicht entmutigen! Auch aus Fehlern lernt man.

**28 %**  
4/16 Lektionsergebnis

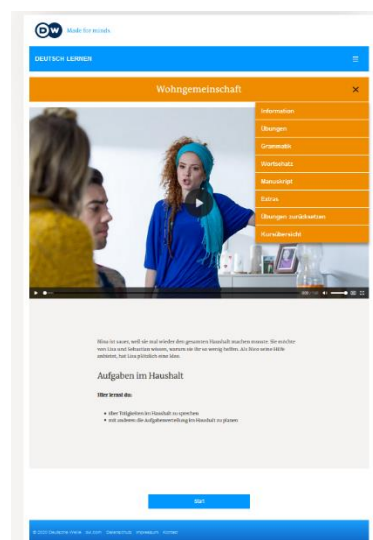
Dich erwartet in dieser Lektion noch: Grammatik, Wortschatz.

Du bist zur Zeit nicht angemeldet. Wenn du das Ergebnis speichern möchtest, melde dich jetzt an.

Anmelden und Fehler korrigieren | Weiter ohne Speichern | Anmelden und speichern

© 2020 Deutsche Welle. Alle Rechte vorbehalten. Impressum | Kontakt

Um den Fortschritt Ihrer Schüler zu testen, könnten Sie sich z.B. Screenshots der fertigen Übungen zuschicken lassen. Das heißt, die Schüler müssen an Ihrem PC oder tablet einen Screenshot machen (diese wissen bestimmt, wie das geht, meist mit CTRL+PrtSc) und dieses Foto an sie schicken..Oder Sie denken sich selbst kleine Tests aus.



Wohngemeinschaft

Informationen | Übungen | Grammatik | Wortschatz | Hörtext | Hörtext | Hörtext | Hörtext

Wie bei Lesern, soll die auf wieder den gesamten Haushalt machen müssen. Sie werden von Lisa und Sebastian hören, hören sie für so wenig tun. Aus dem unter die anderen, hat sich können sein das.

**Aufgaben im Haushalt**

Hier lernst du:

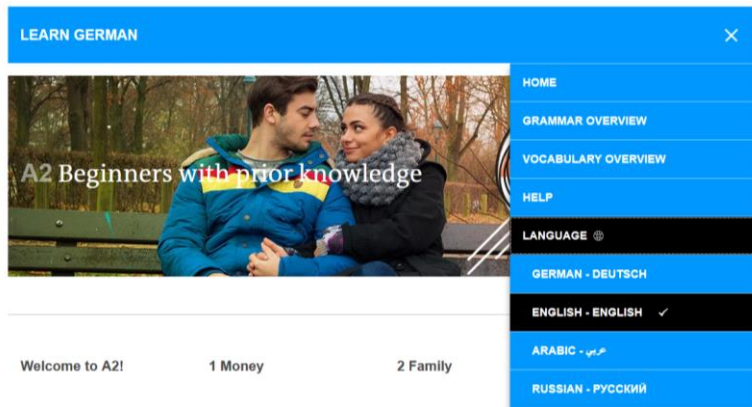
- alle Tätigkeiten im Haushalt zu sprechen
- wie man die Aufgabenstellung im Haushalt explains.

Speichern

ausdruckbare Übungen finden Sie auch auf der Seite jeder Folge unter dem Menüpunkt „Extra“.

Meine Schüler werden die Arbeitsanweisungen nicht verstehen!

Die Sprache vom Kurs kann auch auf Englisch umgestellt werden, falls das für Ihre Schüler leichter ist.



### Und das freie Sprechen?

Für das freie Sprechen gibt es eine Vielzahl von technischen Möglichkeiten. Die einfachste, die wohl fast jeder Schüler hat, ist ein Konferenz-Gespräch per *Messenger*. Dabei müssten Lehrer aber in der Regel ihr privates Telefon nutzen – nicht jeder möchte das. Schulen, die MS Office nutzen, können auch *Teams* verwenden.

Bei *Skype* können bis zu 5 Teilnehmer gratis eine Video-Konferenz durchführen (<https://www.skype.com/cs/>) und Sie können sich ein extra Konto dafür anlegen.

Mit *BigBlueButton* (<https://bigbluebutton.org/teachers/>) können Sie eine Videokonferenz mit so vielen Schülern wie Sie wollen machen. Hier gibt es sogar die Möglichkeit, auf einer Tafel für alle sichtbar zu malen, eine Präsentation zu zeigen und Gruppen-Arbeitsräume einzurichten. Um dieses Tool bedienen zu können hilft es sehr, englisch zu können.

Sie könnten Ihre Klasse in so viele Gruppen einteilen, wie Sie Wochenstunden haben und zu den Terminen des jeweiligen Unterrichts sich per Videokonferenz in Kleingruppen treffen. So können Fragen beantwortet werden, und die freie Kommunikation kann trainiert werden. Für viele Schüler wäre so ein Treffen bestimmt auch eine willkommene Abwechslung vom Alleine-Zuhause-Sein.

Wie auch immer: Wir wünschen Ihnen viel Erfolg und auch ein bisschen Spaß beim Ausprobieren neuer Methoden 😊! Und besonders: Bleiben Sie gesund!

Ihr Goethe-Zentrum Pardubice